

---

## Checkliste für dein Auslandssemester

### Was du beachten musst, um ein erfolgreiches Auslandssemester zu erleben

#### **18 Monate vor dem Beginn des Auslandssemesters**

Welches Land?

---

---

---

Wie lange?

- < 3 Monate
- 3 bis 6 Monate
- 6 bis 12 Monate
- 12 bis 24 Monate

Welche Art von Auslandsaufenthalt?

- Auslandssemester
- Auslandsstudium
- Praktikum
- Sprachkurs/ Sprachschule
- Summer School
- Abschlussarbeit
- Soziales Jahr; Freiwilligendienst; Volontariat; ...

---

Jetzt vom BachelorPrint Full-Service profitieren:



**Sicherer Plagiat-Check**  
In 30 Minuten.



**Profi-Lektorat**  
Ab 48 Stunden.



**Drucken. Binden. Prägen.**  
In 24 Stunden.

[Mehr erfahren >](#)

## **15 Monate vor dem Beginn des Auslandssemesters**

- Informationsveranstaltungen besuchen
- Hochschulkooperationen ausfindig machen
- Passendes Programm suchen (z.B. ERASMUS; ...)
- Bewerbungsfristen und -voraussetzungen in Erfahrung bringen
- Ist ein Fremdsprachennachweis erforderlich?
- Welche Prüfungsleistungen können anerkannt werden?
- .....

### **Achtung DEADLINES!**

Bewerbung abschicken spätestens bis .....

Beginn des Auslandsemester/Kurs/Praktikum am .....

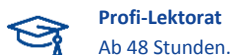
Antrag Urlaubssemester spätestens bis .....

Sprachprüfung am .....

Rückmeldung an der Heimatuniversität nächstes Semester spätestens bis .....

Sonstiges: .....

Jetzt vom BachelorPrint Full-Service profitieren:



[Mehr erfahren >](#)

## **12 Monate vor dem Beginn des Auslandssemesters**

- Bewerbung abgeschickt
- Finanzierung geklärt
  - Gibt es Studiengebühren?
  - Wie hoch sind die Lebenshaltungskosten?
  - Darf ich neben dem Studium arbeiten?
  - Bekomme ich Auslands-BAföG?
  - Brauche ich einen Studien- oder Bildungskredit?
  - Gibt es andere Förderungsmittel, wie z.B. Stipendien?
- Antrag auf Förderung stellen
- .....

### **Wohin geht die Reise?**

Welches Land ist es geworden: .....

An welcher Universität werde ich studieren?/ Wo werde ich mein Praktikum absolvieren?

.....

Jetzt vom BachelorPrint Full-Service profitieren:



**Sicherer Plagiat-Check**  
In 30 Minuten.



**Profi-Lektorat**  
Ab 48 Stunden.



**Drucken. Binden. Prägen.**  
In 24 Stunden.

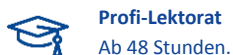
[Mehr erfahren >](#)

## **6 Monate vor dem Beginn des Auslandssemesters**

- Flug buchen bzw. Anreise organisieren
- Sind Impfungen erforderlich? → Arzttermin ausmachen
- Benötigst du ein Visum? → Visum frühzeitig beantragen!
- Sind dein Reisepass und Personalausweis noch gültig?
- Gibt es weitere Einreise- und Aufenthaltsbestimmungen?
- Auslandskrankenversicherung abschließen
- Mit der Wohnungssuche beginnen (über Facebookgruppen, beim örtlichen Studierendenwerk melden, sich für WGs bewerben, ...)
- NachmieterIn für die Wohnung in Deutschland suchen
- Bankverbindung im Ausland klären (Kreditkarte oder eigene Girokonto?)
- Auslandsführerschein beantragen
- Brauche ich einen Adapter im Zielland?
- .....

---

Jetzt vom BachelorPrint Full-Service profitieren:



[Mehr erfahren >](#)

### **3 Monate vor dem Beginn des Auslandssemesters**

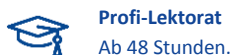
- Wohnung für den Nachmieter vorbereiten
- Abschiedsparty organisieren
- Gastgeschenke gekauft? (Falls du z.B. in der USA bei einer Gastfamilie wohnen wirst)
- Wichtigsten Dokumente kopieren (Reisepass, Impfausweis, Personalausweis, Krankenversicherungskarte, Immatrikulationsbescheinigung, Studierendenausweis, usw.)
- Notwendige Medikamente einpacken
- Erinnerungsfotos von Familie und Freunden einpacken
- Koffer packen und wiegen
- Zusätzliche Passbilder ins Gepäck
- Akkus aufladen und los geht's !!!

#### **Habe ich an alles gedacht?**

- Anreise ist klar? Visum und gültiger Reisepass sind eingepackt?
- Wo werde ich wohnen?
- Finanzierung steht?
- Auslandskrankenversicherung gecheckt?
- Können die Studienleistungen anerkannt werden?
- Urlaubssemester ist beantragt (falls notwendig)?
- Musst du noch irgendwelche Fristen beachten? (Unisportanmeldung, Stundenplan erstellen, Bücherausleihfristen, Rückmeldung an der Heimatuni, ...)

**Viel Spaß bei deinem Auslandssemester!**

Jetzt vom BachelorPrint Full-Service profitieren:



[Mehr erfahren >](#)